



Dep. Extintor




Módulo Técnico



Ref. MT530IN Configuración Vertical

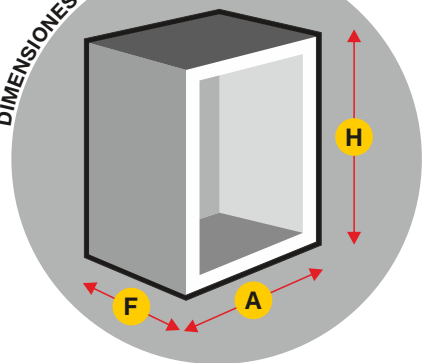


Ref. MT530IN Configuración Horizontal



- | Armario de configuración vertical fabricado en chapa de acero.
- | Puerta encastrada "CIEGA" conformado **Multiblend**.
- | Puerta fabricada en Acero Inoxidable AISI 430 "Grafilado".
- | Cerradura **Glide** reversible y precinto de seguridad.
- | Posibilidad de instalación a izquierda o derecha de la BIE.
- | Posibilidad de instalación en configuración vertical u horizontal.
- | Módulo complementario a las variantes de **BIE 530 / 530 E**
- | Con departamento para extintor.
- | Panel **Reversible** para módulo técnico. Válido para todo tipo de pulsadores. (RAL 9005)
- | Debido a su diseño, los pulsadores en superficie, quedan resguardados en el armario.

DIMENSIONES DEL ARMARIO



H = 685 **A** = 530 **F** = 260
(Dimensiones en mm.)

COMPATIBLE CON LOS MODELOS DE BIE:



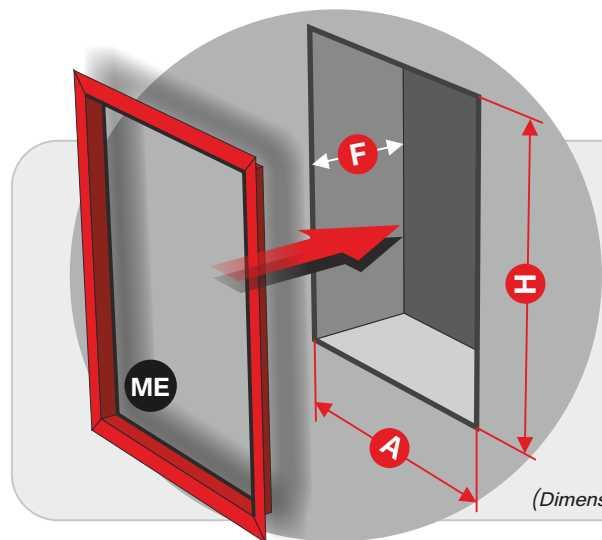
Mod. 530 E
Mod. 530 ET45



Mod. 530
Mod. 530 T45



Color predeterminado **RAL 3000**
Color opcional **RAL 9010**



(Dimensiones en mm.)

DIMENSIONES DEL HUECO PARA INSTALACIÓN EMPOTRAMIENTO

HORIZONTAL **H** = 695 **A** = 1070 **F** = 270
VERTICAL **H** = 1380 **A** = 540 **F** = 270

ME MARCO TAPAJUNTAS PARA EMPOTRAMIENTO

HORIZONTAL **Ref. ME530MH** Color predeterminado **RAL 3000**
VERTICAL **Ref. ME530MV** Color opcional **RAL 9010**