



Dep. Extintor



Módulo Técnico



Mod. COMPAC 3iV

Ref. BIE25COMPAC3iV

Mod. COMPAC 3iVT45

Ref. BIE25COMPAC3iVT45

EQUIPADO CON TOMA ADICIONAL



T45



Formato de configuración vertical.

Armario formado por cajón empotramiento y frontal extraíble con marco plano.

Con departamento para extintor y panel **Reversible** para módulo técnico.

Cajón de empotramiento fabricado en chapa de Acero Galvanizado sin pintar.

Puertas encastradas conformado **Multiblend**.

Puertas fabricadas en Acero Inoxidable AISI 304 "Grafilado".

Marco Tapajuntas plano fabricado en Acero Inoxidable AISI 304 "Brillo".

Panel Reversible fabricado en Acero Inoxidable AISI 304 "Grafilado". (a)

Cerraduras **Glide** reversibles con moldura y precinto de seguridad.

Sistema **ROTEX** para alimentación de la BIE.

Sistema **Espiroflex** (anti-estrangulamiento) para alimentación de BIE.

Carrete fijo **Eacisystem** con alimentación axial.

Devanadera en termoplástico copolímero según ISO 4892-2 (b).

9 Posibles entradas de alimentación.

Lanza **Triplex** de triple efecto. Rosca hembra 1" (Ø 10 mm.).

Sistema **Guiman** para orientación y deslizamiento de manguera.

20 m. manguera semirrígida Ø 25 mm. EN-694.

Pipeta-codo para sustitución rápida de manguera.

Válvula **Unión Loca** de bola 1" en latón cromado.

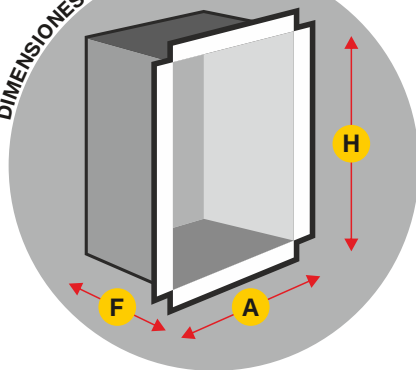
Desmultiplicador para accionamiento de válvula, con arrastre metálico.

Manómetro escala 0 - 16 kg./cm<sup>2</sup>. Rosca 1/4".

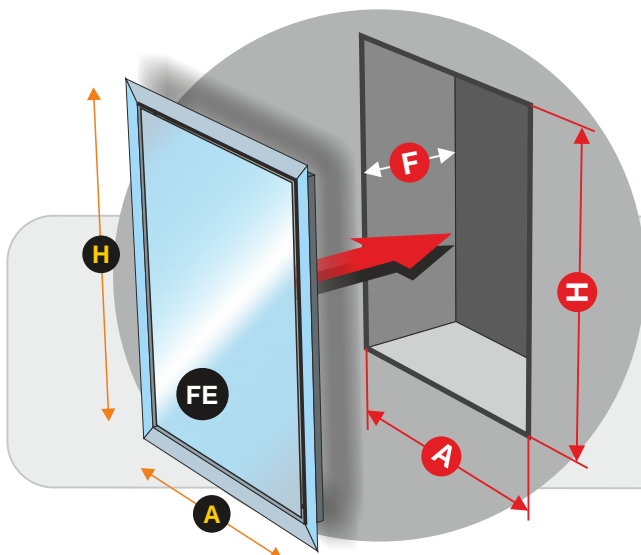
Válvula de corte en latón cromado para manómetro. Rosca 1/4".

Posibilidad de instalación con toma adicional.

DIMENSIONES DEL COFRE



**H** = 1350   **A** = 560   **F** = 243  
(Dimensiones en mm.)



DIMENSIONES DEL HUECO PARA INSTALACIÓN EMPOTRAMIENTO

**H** = 1360   **A** = 570   **F** = 255

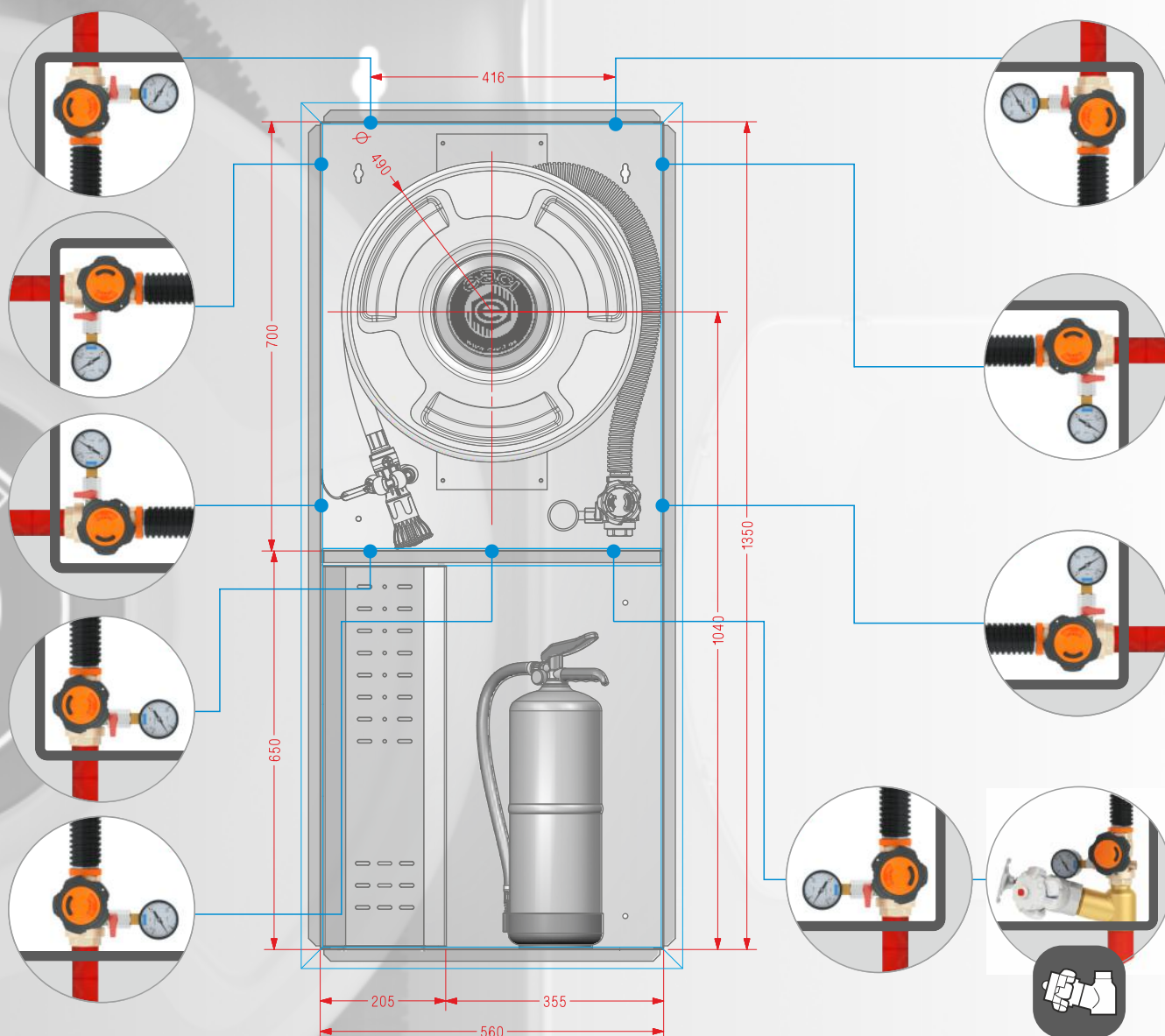
**FE** FRONTAL EXTRAÍBLE Acero Inoxidable AISI 304 Brillo

**H** = 1410   **A** = 620

(Dimensiones en mm.)

(a) Debido a su diseño, los pulsadores quedan resguardados con el armario.  
(b) Resistencia UV exposición a fuentes luminosas de arco de Xenón

## POSIBLES ENTRADAS DE ALIMENTACIÓN: SUPERIORES, INFERIORES Y LATERALES.



## CONFIGURACIÓN DE TOMA ADICIONAL

Ref. T45

Toma adicional de 45 mm. en latón Ref. TAD

Válvula de asiento en latón cromado Ref. V45LU, con cierre vulcanizado.

Racor Barcelona certificado AENOR Ref. RE45U

Tapón Barcelona DN Ø 45 mm. Certificado AENOR Ref. T45U

## PARA CONEXIÓN A COMPONENTES INCLUIDOS EN LA BIE


Válvula Unión Loca de bola 1" en latón cromado.

Desmultiplicador para accionamiento de válvula, con arrastre metálico.

Manómetro escala 0 - 16 kg./cm<sup>2</sup>. Rosca 1/4".

Válvula de corte en latón cromado para manómetro. Rosca 1/4".

Producto Certificado por AENOR , según norma UNE 23400



PRODUCTOS COMPLEMENTARIOS A ESTA FAMILIA: ARMARIOS PARA EXTINTOR