

Ficha Técnica

Boca Siber® BEIP



Ventilación inteligente

Boca de extracción e insuflación regulable


Boca de extracción e insuflación de poliestireno, manualmente regulable, con diámetro desde 80 hasta 200 mm. La regulación del caudal se efectúa por rotación del obturador central.

Dimensiones



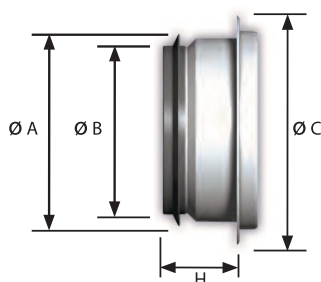
| Ref.* | Ø D1 (mm) | Ø D2 (mm) | H (mm) |
|----------|-----------|-----------|--------|
| BEIP 80 | 71 | 115 | 12 |
| BEIP 100 | 80 | 140 | 13 |
| BEIP 125 | 115 | 166 | 15 |
| BEIP 160 | 130 | 204 | 17 |
| BEIP 200 | 160 | 242 | 17 |

*Cada boca BEIP incluye su propio manguito MAN.



Montaje

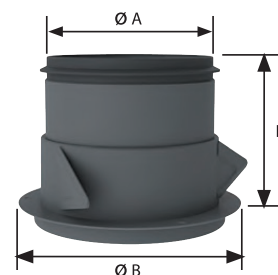
☑ Montaje directo al conducto a través del adaptador de conexión con junta (modelo MAN, Ø80 hasta Ø200).



| Ø A | Ø B | Ø C | H | Ref.* |
|-----|-----|-----|----|-----------|
| 77 | 73 | 110 | 38 | MAN 80 B |
| 98 | 86 | 129 | 40 | MAN 100 B |
| 120 | 112 | 155 | 43 | MAN 125 B |
| 148 | 140 | 195 | 43 | MAN 150 B |
| 156 | 147 | 195 | 43 | MAN 160 B |
| 195 | 186 | 235 | 43 | MAN 200 B |

*Se incluye con la boca BEIP.

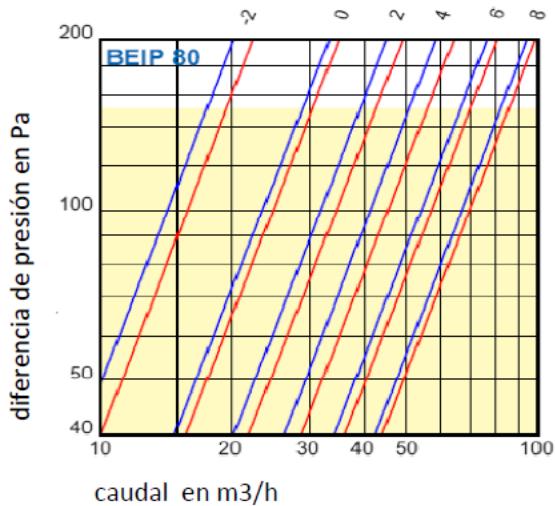
☑ Montaje a falso techo a través del manguito corto con 3 garras (modelo FBE, Ø80 hasta Ø200).



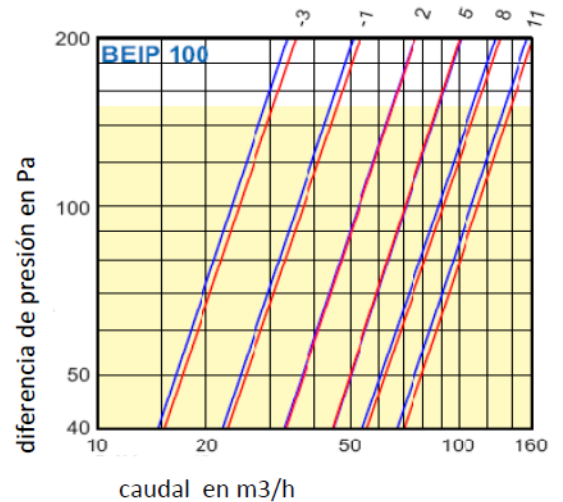
| Ø A | Ø B | H | Ref. |
|-----|-----|-----|-----------|
| 78 | 99 | 100 | FBE 80 B |
| 89 | 130 | 100 | FBE 100 B |
| 115 | 155 | 100 | FBE 125 |
| 142 | 195 | 100 | FBE 150 B |
| 148 | 195 | 100 | FBE 160 B |
| 190 | 235 | 100 | FBE 200 B |

Características técnicas

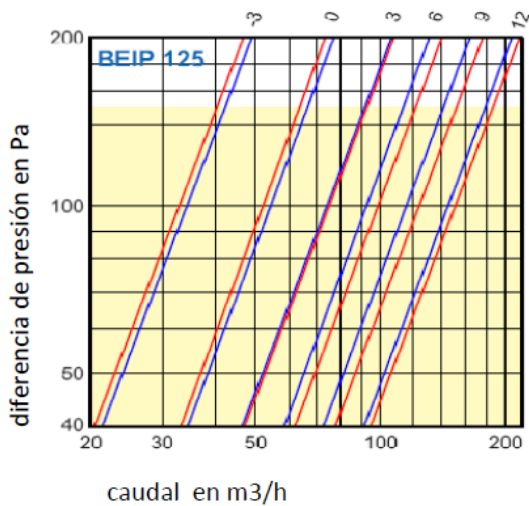
BEIP 80



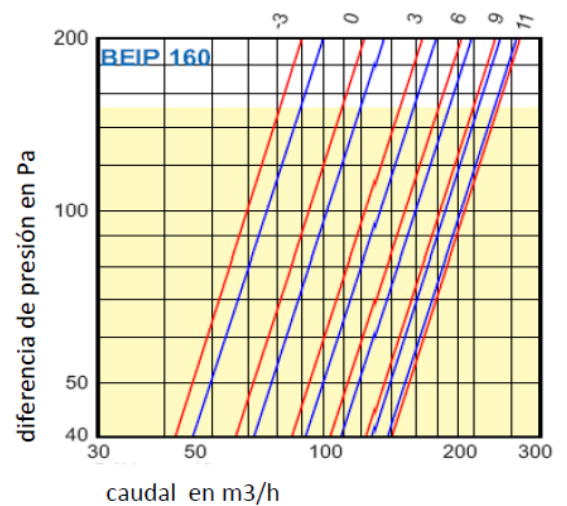
BEIP 100



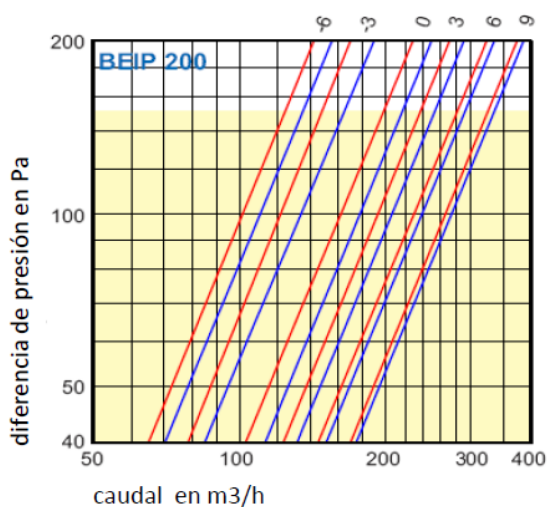
BEIP 125



BEIP 160



BEIP 200



- Insuflación
- Extracción

Los números por arriba indican la cota de regulación R en mm.

